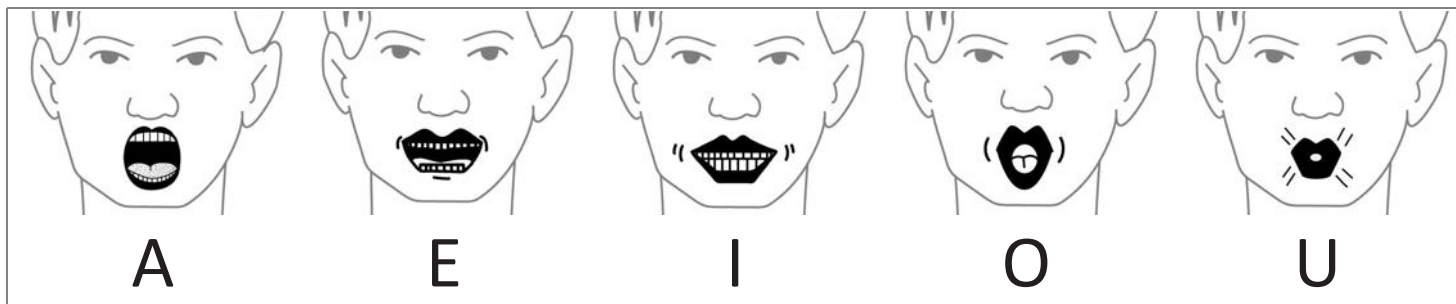








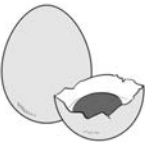

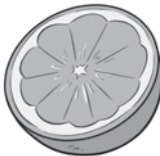



# 2 LE VOCALI

1. ASCOLTA, GUARDA E RIPETI.



2. ASCOLTA LE PAROLE E SEGNA CON UNA ✕ CON QUALE SUONO INIZIANO, COME NELL'ESEMPIO.

1. 	2. 	3. 
<del>A</del> E I O U	A E I O U	A E I O U
4. 	5. 	6. 
A E I O U	A E I O U	A E I O U
7. 	8. 	9. 
A E I O U	A E I O U	A E I O U
10. 	11. 	12. 
A E I O U	A E I O U	A E I O U

# 2 ▶ LE VOCALI

## 3. GUARDA E COMPLETA.

+ per scaricare le schede in stampatello minuscolo vai su [www.almaedizioni.it/italiano-di-base](http://www.almaedizioni.it/italiano-di-base)

A	A	A	A	A	A	A
E	E	E	E	E	E	E
I	I	I	I	I	I	I
O	O	O	O	O	O	O
U	U	U	U	U	U	U

# 2 LE VOCALI

4. ASCOLTA E COMPLETA, COME NELL'ESEMPIO.

1. 	2. 	3. 
<u>  </u> MBRELLO	<u>  </u> LICOTTERO	<u>  </u> RANCIA
4. 	5. 	6. 
<u>  </u> LEFANTE	<u>  </u> NSEGNANTE	<u>  </u> OVO
7. 	8. 	9. 
<u>  </u> CCHIO	<u>  </u> SOLA	<u>  </u> LBERO
10. 	11. 	12. 
<u>  </u> VA	<u>  </u> EREO	<u>  </u> TALIA
13. 	14. 	15. 
<u>  </u> URO	<u>  </u> ROLOGIO	<u>  </u> OMO